

GERENCIA DE OPERACIONES
REPORTE MENSUAL DE METAS – ABRIL 2024

1. RESUMEN TRANSPORTE Y DISPOSICIÓN FINAL DE RESIDUOS ORDINARIOS

Tabla 1: Resumen de toneladas transferidas, transportadas y recicladas en la Estación de Transferencia Norte.

PERIODO		ABRIL						Código:	GTR-GRS-01- POE01-FOR04
								Versión:	1
								Vigencia:	abr-24
AÑO	Día	TRANSPORTADO (TON)	RECIKLADO (TON)	OCP (TON)	EMASEO (TON)	PARTICULARES (TON)	INGRESO (TON)	SALIDA (TON)	
2024	lun-01	902,27	13,77	-	1.341,35	1,95	1.343,30	916,04	
	mar-02	1.210,36	24,39	-	1.563,57	3,74	1.567,31	1.234,75	
	mié-03	1.485,99	16,36	0,86	1.134,28	1,21	1.136,35	1.502,35	
	jue-04	1.192,11	17,31	-	1.110,62	1,37	1.111,99	1.209,42	
	vie-05	1.225,61	19,54	0,70	1.239,25	0,79	1.240,74	1.245,15	
	sáb-06	1.374,40	19,87	-	1.195,08	0,73	1.195,81	1.394,27	
	dom-07	467,68	6,23	-	499,59	0,47	500,06	473,91	
	lun-08	1.063,92	11,36	-	1.223,28	1,53	1.224,81	1.075,28	
	mar-09	1.300,22	20,94	-	1.521,94	4,40	1.526,34	1.321,16	
	mié-10	1.276,13	19,58	-	1.134,45	2,38	1.136,83	1.295,71	
	jue-11	1.155,19	17,97	-	1.049,60	2,23	1.051,83	1.173,16	
	vie-12	946,17	19,01	-	1.205,75	0,35	1.206,10	965,18	
	sáb-13	1.197,68	21,16	-	1.098,44	0,59	1.099,03	1.218,84	
	dom-14	559,34	7,20	-	474,71	1,05	475,76	566,54	
	lun-15	1.065,76	13,30	-	1.236,27	1,30	1.237,57	1.079,06	
	mar-16	1.310,92	15,71	-	1.445,78	3,22	1.449,00	1.326,63	
	mié-17	1.261,53	16,48	-	1.127,40	1,56	1.128,96	1.278,01	
	jue-18	821,80	16,37	0,32	1.059,44	1,41	1.061,17	838,17	
	vie-19	1.274,41	18,20	-	1.042,92	3,00	1.045,92	1.292,61	
	sáb-20	1.066,27	18,12	-	1.144,52	0,60	1.145,12	1.084,39	
	dom-21	489,82	6,89	-	461,63	0,41	462,04	496,71	
	lun-22	953,25	12,62	-	1.205,18	1,56	1.206,74	965,87	
	mar-23	1.518,09	21,04	-	1.460,33	2,97	1.463,30	1.539,13	
	mié-24	1.190,95	20,04	0,47	1.172,44	2,29	1.175,20	1.210,99	
	jue-25	1.013,40	14,49	-	1.045,72	1,48	1.047,20	1.027,89	
	vie-26	834,27	17,71	-	1.225,00	1,53	1.226,53	851,98	
	sáb-27	1.319,95	23,00	0,57	1.230,47	0,42	1.231,46	1.342,95	
	dom-28	656,91	6,64	-	479,32	0,45	479,77	663,55	
	lun-29	958,91	11,91	-	1.277,38	0,33	1.277,71	970,82	
	mar-30	1.494,46	21,63	-	1.542,84	3,09	1.545,93	1.516,09	
TOTAL		32587,77	488,84	2,92	33948,55	48,41	33999,88	33076,61	
PROMEDIO		1.086,26	16,29	0,10	1.131,62	1,61	1.133,33	1.102,55	

Fuente: Memorando Nro. EMGIRS-EP-GOP-CRO-2024-0555-M

Tabla 2: Resumen de toneladas transferidas, transportadas en la Estación de Transferencia Sur.

GERENCIA DE OPERACIONES
REPORTE MENSUAL DE METAS – ABRIL 2024

PERIODO		ABRIL				
AÑO	Día	EMASEO (TON)	PARTICULARES (TON)	TRANSPORTADO (TON)	INGRESO (TON)	SALIDA (TON)
2024	lun-01	1.096,38	-	-	1.096,38	-
	mar-02	1.315,62	0,34	736,45	1.315,96	736,45
	mié-03	794,03	0,17	941,62	794,20	941,62
	jue-04	1.004,02	3,20	819,46	1.007,22	819,46
	vie-05	919,88	0,16	1.144,79	920,04	1.144,79
	sáb-06	1.042,30	2,67	1.221,38	1.044,97	1.221,38
	dom-07	383,73	3,30	1.236,28	387,03	1.236,28
	lun-08	1.022,25	-	405,65	1.022,25	405,65
	mar-09	1.277,97	0,14	791,95	1.278,11	791,95
	mié-10	766,13	0,72	1.054,65	766,85	1.054,65
	jue-11	869,68	0,23	1.020,73	869,91	1.020,73
	vie-12	856,43	0,99	985,51	857,42	985,51
	sáb-13	970,50	0,33	765,31	970,83	765,31
	dom-14	342,87	-	815,39	342,87	815,39
	lun-15	973,47	-	614,92	973,47	614,92
	mar-16	1.245,75	2,91	802,50	1.248,66	802,50
	mié-17	886,61	-	1.109,93	886,61	1.109,93
	jue-18	850,85	0,80	1.209,94	851,65	1.209,94
	vie-19	893,01	-	771,81	893,01	771,81
	sáb-20	992,59	-	700,51	992,59	700,51
	dom-21	381,33	8,70	987,23	390,03	987,23
	lun-22	999,54	-	640,72	999,54	640,72
	mar-23	1.209,85	0,33	908,95	1.210,18	908,95
	mié-24	842,58	0,74	1.000,25	843,32	1.000,25
	jue-25	891,47	-	984,71	891,47	984,71
	vie-26	936,57	0,16	888,06	936,73	888,06
	sáb-27	958,79	0,84	815,06	959,63	815,06
	dom-28	389,96	-	1.098,78	389,96	1.098,78
	lun-29	959,46	-	532,42	959,46	532,42
	mar-30	1.403,14	4,94	711,63	1.408,08	711,63
TOTAL		27.476,76	31,67	25.716,59	27.508,43	25.716,59
PROMEDIO		915,89	1,06	857,22	916,95	857,22

Fuente: Memorando Nro. EMGIRS-EP-GOP-CRO-2024-0555-M

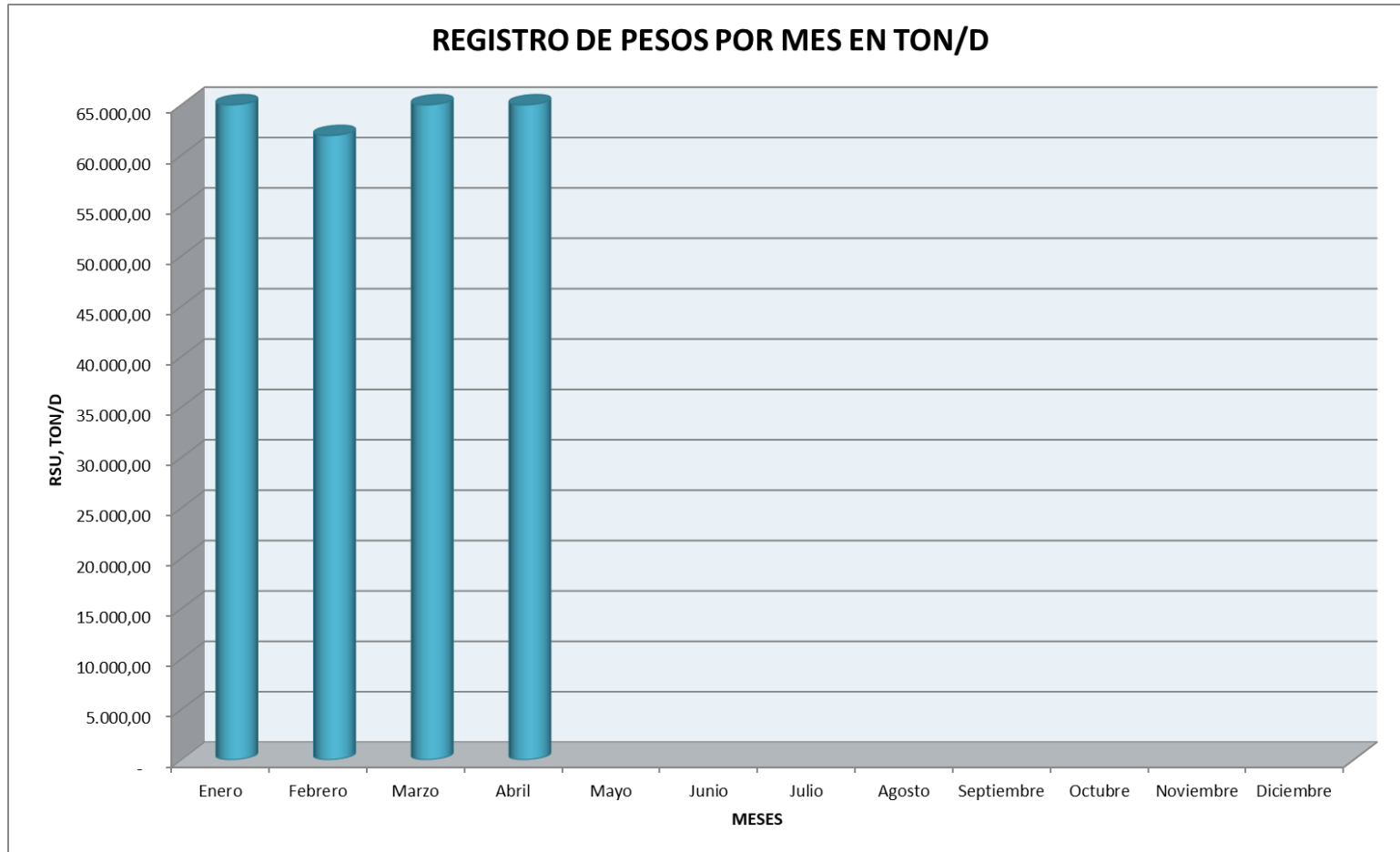
Tabla 3: Resumen de toneladas dispuestas en el Relleno Sanitario de Quito.

GERENCIA DE OPERACIONES
REPORTE MENSUAL DE METAS – ABRIL 2024

DIA	ESTACIONES DE TRANSFERENCIA		PARTICULARES, TON/D	EMASEO, TON/D	RUMIÑAHUI, TON/D	HOSPITALARIOS, TON/D	FAUNA URBANA	EMGIRS EP, COMUNIDADES	EMGIRS EP, INTERNO	TOTAL DEPOSITADO, TON/D
	NORTE, TON/D	SUR, TON/D								
lun-01	930,62	653,31	4,75	70,98	147,29	2,13	0,25	-	0,66	1.809,99
mar-02	1.283,57	968,89	12,85	151,55	131,31	4,05	0,16	0,47	-	2.552,85
mié-03	1.471,73	786,02	2,09	82,99	129,41	2,79	0,19	0,67	-	2.475,89
jue-04	1.292,22	984,72	-	109,08	124,57	2,12	0,19	1,92	-	2.514,82
vie-05	1.390,90	1.062,50	9,87	57,62	117,39	3,50	0,22	-	16,02	2.658,02
sáb-06	1.419,52	834,08	-	112,54	150,57	3,31	0,19	0,18	2,21	2.522,60
dom-07	522,91	306,44	-	18,47	95,48	2,46	-	-	-	945,76
lun-08	1.073,29	650,96	0,76	55,48	142,08	3,07	0,17	-	-	1.925,81
mar-09	1.537,81	945,19	9,84	154,42	135,93	4,11	0,25	-	-	2.787,55
mié-10	1.354,81	918,13	10,40	72,86	145,07	3,82	0,27	-	0,59	2.505,95
jue-11	1.096,82	959,78	3,47	78,27	127,63	2,43	0,15	-	-	2.268,55
vie-12	917,58	813,89	6,53	70,23	112,93	2,98	0,22	-	-	1.924,36
sáb-13	1.224,61	791,04	-	82,14	138,32	5,25	-	-	-	2.241,36
dom-14	721,92	577,23	-	21,79	94,56	2,60	-	-	-	1.418,10
lun-15	972,82	742,00	1,90	49,09	122,06	3,55	0,23	-	-	1.891,65
mar-16	1.275,63	1.091,33	2,11	137,03	140,10	4,51	0,06	-	-	2.650,77
mié-17	1.394,59	1.096,60	12,92	84,82	137,02	5,06	0,23	-	-	2.731,24
jue-18	821,62	826,59	-	84,20	124,70	3,44	0,09	-	-	1.860,64
vie-19	1.229,33	748,22	18,36	53,67	122,88	4,56	0,13	-	-	2.177,15
sáb-20	1.225,51	875,28	-	83,58	135,49	2,73	0,14	0,60	-	2.323,33
dom-21	699,25	484,25	-	22,08	95,52	2,49	-	-	-	1.303,59
lun-22	1.072,55	692,81	0,29	42,13	122,88	2,75	0,19	-	-	1.933,60
mar-23	1.586,38	855,71	4,18	127,93	144,59	4,72	-	1,31	-	2.724,82
mié-24	1.364,67	846,33	-	78,40	128,74	4,39	-	-	-	2.422,53
jue-25	1.019,10	804,92	6,86	103,56	115,95	3,33	0,70	-	-	2.054,42
vie-26	940,84	853,35	4,20	50,33	133,20	3,92	0,10	-	-	1.985,94
sáb-27	1.277,25	1.083,18	-	84,69	134,85	1,36	0,16	-	-	2.581,49
dom-28	711,50	550,06	-	28,86	85,01	4,41	-	-	-	1.379,84
lun-29	970,68	706,95	1,78	53,66	155,49	3,05	0,33	-	-	1.891,94
mar-30	1.458,49	968,96	2,03	145,56	147,76	4,62	0,10	0,49	-	2.728,01
TOTAL	34.258,52	24.478,72	115,19	2.368,01	3.838,78	103,51	4,72	5,64	19,48	65.192,57
PROMEDIO	1.141,95	815,96	3,84	78,93	127,96	3,45	0,16	0,19	0,65	2.173,09
MAYOR	1.586,38	1.096,60	18,36	154,42	155,49	5,25	0,70	1,92	16,02	2.787,55
MENOR	522,91	306,44	0,29	18,47	85,01	1,36	-	0,18	-	945,76

GERENCIA DE OPERACIONES
REPORTE MENSUAL DE METAS – ABRIL 2024

Gráfico 1: Registro de pesos por mes



Fuente: Memorando Nro. EMGIRS-EP-GOP-CRO-2024-0555-M

GERENCIA DE OPERACIONES
REPORTE MENSUAL DE METAS – ABRIL 2024

2. RESUMEN TRATAMIENTO DE LIXIVIADOS

Tabla1: Resumen Tratamiento de Lixiviados


FECHA	ENTRADAS			SALIDAS						TOTAL TRATAMIENTO O evapor + líquido clarificado + permeado,
	Volumen de Generación de Lixiviado			TEMPERATURA A MÁXIMA	EVAPORACION, m³ (D)	TRATAMIENTO PTL		TRATAMIENTO VSEP		
	POR CUBETOS, m³/día (A)	POR PRECIPITACION, m³/día (B)	TOTAL INGRESADO			LIXIVIADO INGRESO A PTL, m³	LIQUIDO CLARIFICADO TABLA 3, m³	VSEP INGRESO, m³	PERMEADO TABLA 9, m³	
1-abr	600,61	718,63	1319,24	23,1	235,05	442,51	347,5	17	10	592,50
2-abr	602,05	940,07	1542,12	16,9	171,96	442,51	347,00	17	9	527,96
3-abr	599,25	66,85	666,10	19,2	195,37	442,51	346,8	18	10	552,15
4-abr	610,18	0,00	610,18	20,9	212,66	442,51	347,2	19	9	568,86
5-abr	611,6	0,0	611,6	23,0	234,0	442,51	346,9	20,0	9,0	589,92
6-abr	612,27	0,00	612,27	23,80	242,17	442,51	346,3	0	0,00	588,47
7-abr	615,2	0,00	615,20	24,10	245,22	147,50	113,7	0	0,00	358,92
8-abr	611	0,00	611,00	25,40	258,45	442,51	346,8	18,00	9,00	614,25
9-abr	608,94	0,00	608,94	23,70	241,15	442,51	346,0	20	10,00	597,15
10-abr	604,04	0,00	604,04	22,80	232,00	442,51	346,7	20	10,00	588,70
11-abr	616,72	0,00	616,72	25,90	263,54	442,51	346,3	20	11,00	620,79
12-abr	600,45	0,00	600,45	27,20	276,77	442,51	346,7	20	11,00	634,47
13-abr	605,09	0,00	605,09	26,20	266,59	442,51	347,0	20	10,00	623,59
14-abr	611,00	8,36	619,36	26	264,56	147,50	114,2	0	0	378,76
15-abr	605,42	0,00	605,42	24,9	253,36	442,51	346,7	20	11	611,06
16-abr	603,94	0,00	603,94	26,7	271,68	442,51	347,2	20	11	629,88
17-abr	607,26	0,00	607,26	23,3	237,08	442,51	347,5	20	10	594,58
18-abr	609,06	62,67	671,73	25,8	262,52	442,51	346,8	20	12	621,32
19-abr	611,54	547,33	1158,87	18	183,15	442,51	347,2	20	12	542,38
20-abr	612,86	764,59	1377,45	22,2	225,89	442,51	347,3	0	0	573,19
21-abr	618,67	889,93	1508,60	20,6	209,61	147,50	115,0	0	0	324,61
22-abr	618,50	83,56	702,06	16,6	168,91	442,51	346,7	20	12	527,61
23-abr	625,67	12,53	638,20	21,6	219,79	442,51	347,0	20	11	577,79
24-abr	629,75	568,22	1197,97	25,1	255,40	442,51	347,3	20	12	614,70
25-abr	625,36	188,01	813,37	21	213,68	698,09	554,2	20	11	778,87
26-abr	632,07	321,70	953,77	24,1	245,22	825,88	665,1	20	13	923,31
27-abr	626,28	497,19	1123,47	20,9	212,66	698,09	558,2	0	0	770,84
28-abr	639,55	568,22	1207,77	22,5	228,94	275,29	221,7	0	0	450,64
29-abr	649,23	91,92	741,15	21,2	215,71	825,88	665,4	20	12	893,11
30-abr	636,04	0,00	636,04	22	223,86	825,88	665,4	20	12	901,26
SUMA	18459,58	6329,78	24789,36		6966,98	13884,32	10957,66	449,00	247,00	18171,64
PROMEDIO	636,54	218,27	854,81	22,82	240,24	478,77	377,85	15,48	8,52	

Fuente: Memorando Nro. EMGIRS-EP-GOP-CRO-2024-0555-M

3. RESUMEN TRATAMIENTO DE DESECHOS SANITARIOS Y PELIGROSOS

Tabla 1: Tratamiento de Desechos Sanitarios

GERENCIA DE OPERACIONES
 REPORTE MENSUAL DE METAS – ABRIL 2024

		REPORTE DE DESECHOS HOSPITALARIOS REGISTRADO EN BASCULA (INGRESO, TRATAMIENTO Y DISPOSICIÓN FINAL)		Código:	GTR-GRS-02- POE01-FOR03
				Versión:	1
				Vigencia:	abr-24
MES/ AÑO		ABRIL 2024		REGISTRO N°	
CALENDARIO		DATOS DE BASCULA DEL RELLENO SANITARIO DEL D.M.Q		49	
		PESOS EN KG			
		TOTAL INGRESADO PARA TRATAMIENTO	TOTAL DISPOSICIÓN FINAL TRATADOS		
L	1	2410,00	2130,00		
M	2	3790,00	4050,00		
MI	3	2950,00	2790,00		
J	4	3250,00	2120,00		
V	5	3520,00	3500,00		
S	6	3700,00	3310,00		
D	7	1900,00	2460,00		
L	8	3000,00	3070,00		
M	9	3750,00	4110,00		
MI	10	3600,00	3820,00		
J	11	3500,00	2430,00		
V	12	3810,00	2980,00		
S	13	3500,00	5250,00		
D	14	1890,00	2600,00		
L	15	3560,00	3550,00		
M	16	4380,00	4510,00		
MI	17	4980,00	5060,00		
J	18	3280,00	3440,00		
V	19	4490,00	4560,00		
S	20	3400,00	2730,00		
D	21	1820,00	2490,00		
L	22	2640,00	2750,00		
M	23	4790,00	4720,00		
MI	24	4170,00	4390,00		
J	25	3280,00	3330,00		
V	26	4080,00	3920,00		
S	27	3150,00	1360,00		
D	28	1810,00	4410,00		
L	29	3030,00	3050,00		
M	30	4550,00	4620,00		
TOTAL Kg.		101980,00	103510,00		
TOTAL Tn.		101,98	103,51		

Fuente: Memorando Nro. EMGIRS-EP-GOP-CRO-2024-0555-M

Tabla 2: Tratamiento de Desechos Peligrosos

GERENCIA DE OPERACIONES
 REPORTE MENSUAL DE METAS – ABRIL 2024

MES/ AÑO		ABRIL 2024					REGISTRO	4
CALENDARIO		DATOS DE BÁSCULA INTERNA INGRESADOS POR TIPO DE DESECHO (KG)						
		MEDICINAS	FOCOS	FLUORESCENTES	LACAS Y PINTURAS	ELECTRÓNICOS	PILAS EMASEO/EMGIRS	
L	1	-	-	-	-	-	-	
M	2	-	-	-	-	-	-	
MI	3	-	-	-	-	-	-	
J	4	-	-	-	-	-	-	
V	5	350,00	25,00	-	-	-	95,00	
S	6	-	-	-	-	-	-	
D	7	-	-	-	-	-	-	
L	8	-	-	-	-	-	-	
M	9	-	-	-	-	-	-	
MI	10	-	-	-	-	-	-	
J	11	-	-	-	-	-	-	
V	12	-	-	-	-	-	-	
S	13	-	-	-	-	-	-	
D	14	-	-	-	-	-	-	
L	15	-	-	-	-	-	-	
M	16	-	-	-	-	-	-	
MI	17	-	-	-	-	-	-	
J	18	-	-	-	-	-	-	
V	19	300,00	10,00	100	-	-	125	
S	20	-	-	-	-	-	-	
D	21	-	-	-	-	-	-	
L	22	-	-	-	-	-	-	
M	23	-	-	-	-	-	-	
MI	24	-	-	-	-	-	-	
J	25	230,00	70,00	80,00	-	20,00	-	
V	26	-	-	-	-	-	130	
S	27	-	-	-	-	-	-	
D	28	-	-	-	-	-	-	
L	29	-	-	-	-	-	-	
M	30	-	-	-	-	-	-	
TOTAL Kg.		880,00	105,00	180,00	0,00	20,00	350,00	
TOTAL Tn.		0,88	0,105	0,18	0,00	0,02	0,35	

Fuente: Memorando Nro. EMGIRS-EP-GOP-CRO-2024-0555-M

GERENCIA DE OPERACIONES
REPORTE MENSUAL DE METAS – ABRIL 2024

4. Resumen ingreso de materiales a escombreras

Tabla 1: Escombrera “TROJE IV”

DIA	TOTAL DE INGRESOS	VOLUMEN (m3)
lun-01	204,00	1.204,00
mar-02	233,00	1.517,00
mié-03	227,00	1.507,00
jue-04	324,00	1.975,00
vie-05	318,00	1.944,00
sáb-06	350,00	2.128,00
lun-08	357,00	2.173,00
mar-09	389,00	2.629,00
mié-10	333,00	1.995,00
jue-11	371,00	2.442,00
vie-12	301,00	1.850,00
sáb-13	330,00	1.946,00
lun-15	403,00	2.607,00
mar-16	310,00	2.007,00
mié-17	343,00	2.072,00
jue-18	376,00	2.624,00
vie-19	261,00	1.655,00
sáb-20	302,00	2.066,00
lun-22	238,00	1.432,00
mar-23	302,00	1.945,00
mié-24	368,00	2.359,00
jue-25	393,00	2.585,00
vie-26	337,00	1.954,00
sáb-27	233,00	1.280,00
lun-29	275,00	1.773,00
mar-30	378,00	2.378,00
TOTAL	8.256,00	52.047,00
PROMEDIO	317,54	2.001,81
MAYOR	403,00	2.629,00
MENOR	204,00	1.204,00

Fuente: Memorando Nro. EMGIRS-EP-GOP-CES-2024-0218-M

GERENCIA DE OPERACIONES
REPORTE MENSUAL DE METAS – ABRIL 2024

Tabla 2: Escombrera “SAN ANTONIO”

DIA	TOTAL DE INGRESOS	VOLUMEN (m3)
lun-01	59,00	359,00
mar-02	49,00	324,00
mié-03	79,00	553,00
jue-04	94,00	555,00
vie-05	74,00	389,00
sáb-06	57,00	370,00
lun-08	51,00	279,00
mar-09	69,00	421,00
mié-10	38,00	169,00
jue-11	32,00	174,00
vie-12	82,00	475,00
sáb-13	41,00	202,00
lun-15	45,00	214,00
mar-16	48,00	236,00
mié-17	61,00	369,00
jue-18	67,00	420,00
vie-19	78,00	482,00
sáb-20	53,00	278,00
lun-22	38,00	228,00
mar-23	63,00	400,00
mié-24	60,00	337,00
jue-25	40,00	171,00
vie-26	52,00	277,00
sáb-27	20,00	83,00
lun-29	45,00	226,00
mar-30	34,00	147,00
TOTAL	1.429,00	8.138,00
PROMEDIO	54,96	313,00
MAYOR	94,00	555,00
MENOR	20,00	83,00

Fuente: Memorando Nro. EMGIRS-EP-GOP-CES-2024-0218-M

GERENCIA DE OPERACIONES
REPORTE MENSUAL DE METAS – ABRIL 2024

Tabla 3: Escombrera “E35”

DIA	TOTAL DE INGRESOS	VOLUMEN (m3)
lun-01	42,00	297,50
mar-02	48,00	371,00
mié-03	48,00	343,00
jue-04	78,00	571,00
vie-05	72,00	529,00
sáb-06	56,00	402,50
lun-08	54,00	408,50
mar-09	73,00	556,00
mié-10	91,00	705,00
jue-11	65,00	517,50
vie-12	70,00	557,00
sáb-13	50,00	338,00
lun-15	48,00	361,00
mar-16	75,00	561,00
mié-17	48,00	384,00
jue-18	36,00	284,50
vie-19	65,00	501,00
sáb-20	33,00	232,50
lun-22	48,00	374,50
mar-23	77,00	550,50
mié-24	45,00	316,50
jue-25	55,00	429,50
vie-26	65,00	490,00
sáb-27	33,00	217,00
lun-29	80,00	610,00
mar-30	111,00	835,50
TOTAL	1.566,00	11.743,50
PROMEDIO	60,23	451,67
MAYOR	111,00	835,50
MENOR	33,00	217,00

Fuente: Memorando Nro. EMGIRS-EP-GOP-CES-2024-0218-M

GERENCIA DE OPERACIONES
REPORTE MENSUAL DE METAS – ABRIL 2024

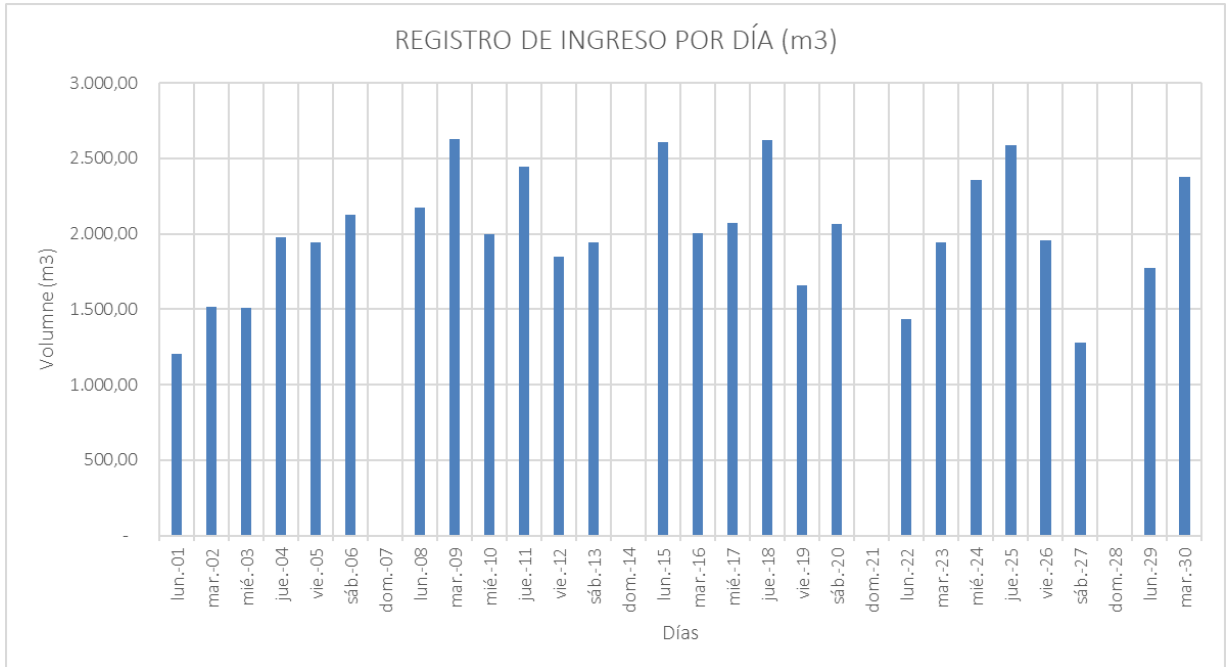
Tabla 4: Escombrera “OYACOTO”

DIA	TOTAL DE INGRESOS	VOLUMEN (m3)
lun-01	100,00	631,00
mar-02	100,00	726,00
mié-03	137,00	887,00
jue-04	114,00	828,00
vie-05	130,00	857,00
sáb-06	77,00	506,00
lun-08	131,00	889,00
mar-09	108,00	767,00
mié-10	128,00	978,00
jue-11	151,00	1.196,00
vie-12	123,00	878,00
sáb-13	89,00	572,00
lun-15	132,00	951,00
mar-16	183,00	1.358,00
mié-17	172,00	1.342,00
jue-18	218,00	1.661,00
vie-19	233,00	1.803,00
sáb-20	139,00	1.052,00
lun-22	179,00	1.416,00
mar-23	192,00	1.468,00
mié-24	202,00	1.540,00
jue-25	162,00	1.170,00
vie-26	180,00	1.344,00
sáb-27	136,00	966,00
lun-29	173,00	1.303,00
mar-30	163,00	1.276,00
TOTAL	3.852,00	28.365,00
PROMEDIO	148,15	1.090,96
MAYOR	233,00	1.803,00
MENOR	77,00	506,00

Fuente: Memorando Nro. EMGIRS-EP-GOP-CES-2024-0218-M

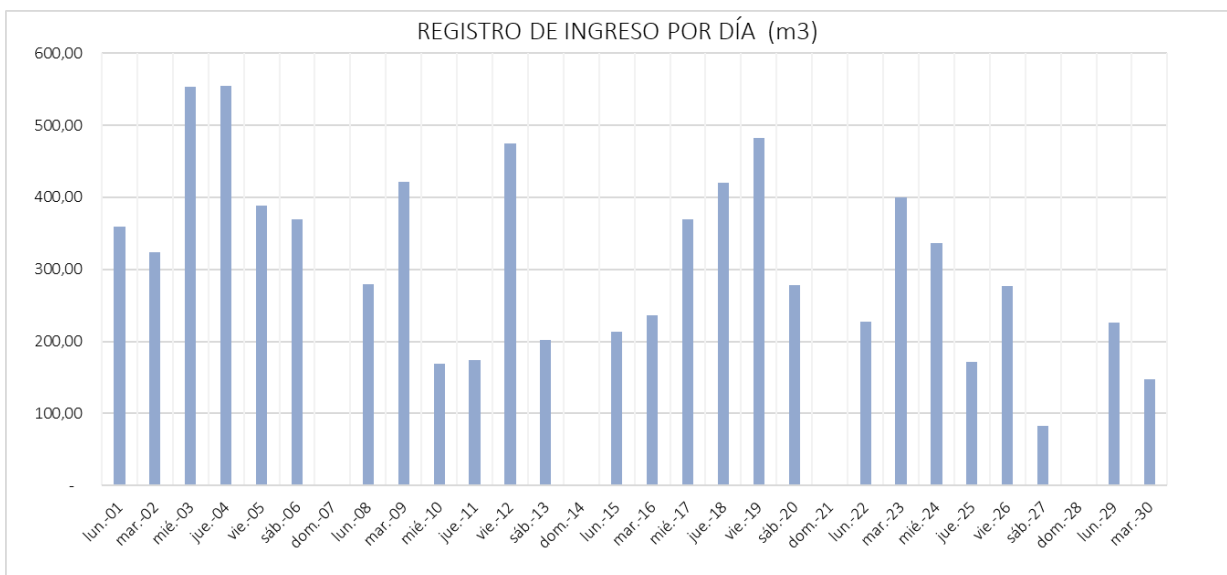
GERENCIA DE OPERACIONES
 REPORTE MENSUAL DE METAS – ABRIL 2024

Gráfico 1: Registro de ingresos - Escombrera “TROJE IV”



Fuente: Memorando Nro. EMGIRS-EP-GOP-CES-2024-0218-M

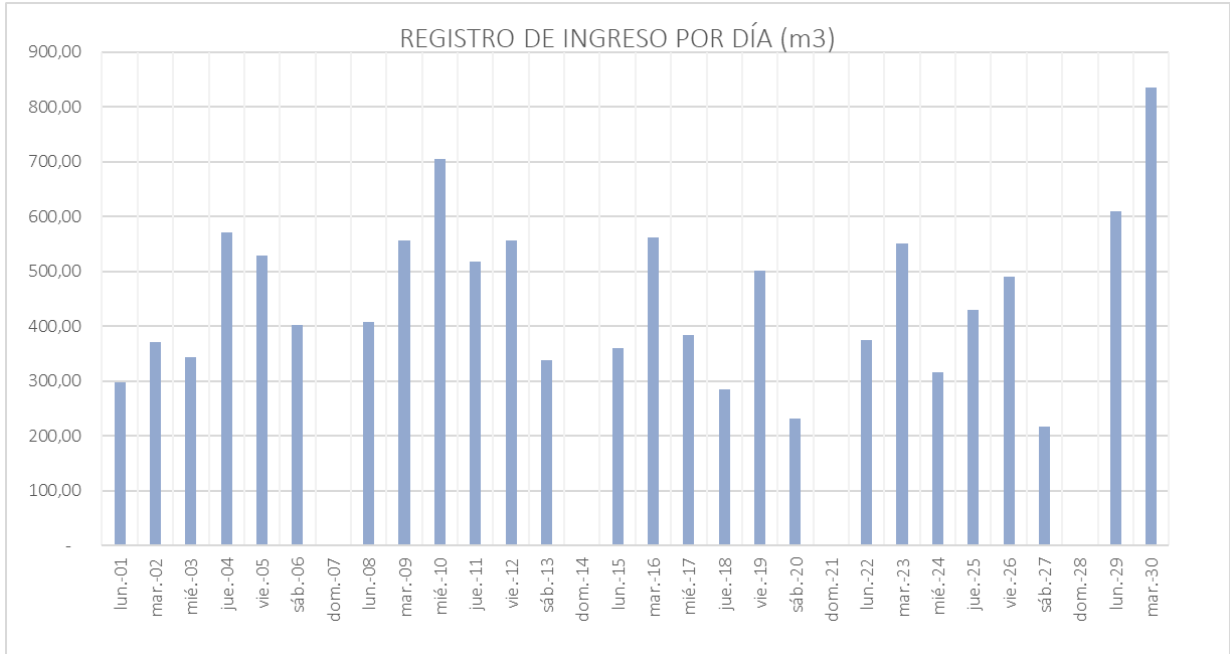
Gráfico 2: Registro de ingresos - Escombrera “SAN ANTONIO”



Fuente: Memorando Nro. EMGIRS-EP-GOP-CES-2024-0218-M

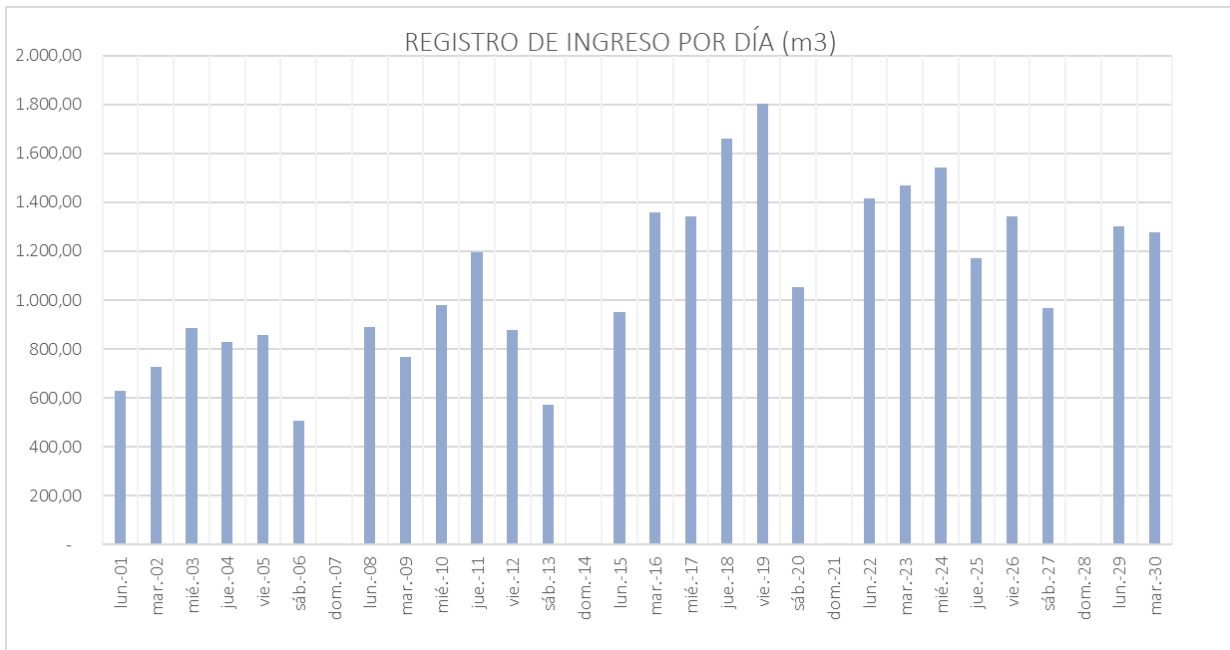
GERENCIA DE OPERACIONES
 REPORTE MENSUAL DE METAS – ABRIL 2024

Gráfico 3: Registro de ingresos - Escombrera “E35”



Fuente: Memorando Nro. EMGIRS-EP-GOP-CES-2024-0218-M

Gráfico 4: Registro de ingresos - Escombrera “OYACOTO”



Fuente: Memorando Nro. EMGIRS-EP-GOP-CES-2024-0218-M

GERENCIA DE OPERACIONES
REPORTE MENSUAL DE METAS – ABRIL 2024

Revisado por:

Ing. David Taipe
COORDINADOR DE ESCOMBROS SUBROGANTE
EMGIRS EP

Revisado por:

Ing. Luis Iza
COORDINADOR DE RESIDUOS ORDINARIOS Y ESPECIALES
EMGIRS EP

Aprobado por:

Ing. Pablo Moreno Robles
GERENTE DE OPERACIONES
EMGIRS EP