

GERENCIA DE OPERACIONES REPORTE MENSUAL DE METAS – AGOSTO 2024

1. RESUMEN TRANSPORTE Y DISPOSICIÓN FINAL DE RESIDUOS ORDINARIOS

Tabla 1: Resumen de toneladas transferidas, transportadas y recicladas en la Estación de Tránsito Norte.

PERIODO		AGOSTO						
AÑO	Día	TRANSPORTADO (TON)	RECICLADO (TON)	OCP (TON)	EMASEO (TON)	PARTICULARES (TON)	INGRESO (TON)	SALIDA (TON)
2024	jue-01	953,89	18,40	0,46	963,17	0,33	963,96	972,29
	vie-02	914,43	21,52	-	1.097,04	2,63	1.099,67	935,95
	sáb-03	1.225,25	22,93	0,13	1.066,58	0,50	1.067,21	1.248,18
	dom-04	388,95	9,01	-	433,19	-	433,19	397,96
	lun-05	988,58	11,20	-	1.115,88	2,04	1.117,92	999,78
	mar-06	1.075,37	21,72	-	1.337,63	1,26	1.338,89	1.097,09
	mié-07	1.251,51	16,21	0,57	1.026,39	0,39	1.027,35	1.267,72
	jue-08	948,08	16,37	-	1.017,45	0,30	1.017,75	964,45
	vie-09	1.022,44	19,46	-	1.131,53	0,32	1.131,85	1.041,90
	sáb-10	920,74	22,55	-	854,40	-	854,40	943,28
	dom-11	397,23	7,29	-	496,53	0,20	496,73	404,52
	lun-12	1.005,22	13,05	-	1.145,50	2,33	1.147,83	1.018,27
	mar-13	1.379,28	22,01	-	1.363,14	4,08	1.367,22	1.401,29
	mié-14	1.071,06	20,14	-	1.092,69	0,42	1.093,11	1.091,20
	jue-15	930,72	22,46	-	1.044,60	0,71	1.045,31	953,18
	vie-16	976,65	19,00	-	1.090,52	0,95	1.091,47	995,65
	sáb-17	1.016,81	22,04	-	1.013,74	0,33	1.014,07	1.038,85
	dom-18	410,44	8,04	-	484,38	-	484,38	418,48
	lun-19	983,97	11,63	-	1.083,17	2,33	1.085,50	995,60
	mar-20	1.224,25	21,44	-	1.324,06	1,90	1.325,96	1.245,69
	mié-21	1.047,05	20,32	1,11	1.019,55	2,31	1.022,97	1.067,37
	jue-22	908,15	18,97	-	1.010,42	2,46	1.012,88	927,12
	vie-23	991,48	21,02	-	1.128,92	0,34	1.129,26	1.012,50
	sáb-24	985,47	19,97	-	990,62	0,42	991,04	1.005,44
	dom-25	415,60	7,15	-	433,69	0,09	433,78	422,75
	lun-26	984,04	14,77	0,42	1.106,21	0,59	1.107,22	998,81
	mar-27	1.230,96	23,15	-	1.291,05	2,56	1.293,61	1.254,11
	mié-28	1.061,53	21,54	0,33	1.033,18	0,74	1.034,25	1.083,07
	jue-29	842,79	18,78	-	957,80	0,74	958,54	861,57
	vie-30	1.017,77	21,26	0,16	1.067,05	2,92	1.070,13	1.039,03
	sáb-31	1.006,04	21,27	-	1.014,16	0,62	1.014,78	1.027,31
TOTAL		29.575,75	554,66	3,18	31.234,25	34,81	31.272,24	30.130,41
PROMEDIO		954,06	17,89	0,10	1.007,56	1,12	1.008,78	971,95

Fuente: Memorando Nro. EMGIRS-EP-GOP-CRO-2024-1250-M

GERENCIA DE OPERACIONES REPORTE MENSUAL DE METAS – AGOSTO 2024

Tabla 2: Resumen de toneladas transferidas, trasportadas en la Estación de Trasferencia Sur.

PERIODO		AGOSTO							
AÑO	Día	TRANSPORTADO (TON)	RECICLADO (TON)	OCP (TON)	EMASEO (TON)	PARTICULARES (TON)	INGRESO (TON)	SALIDA (TON)	
2024	jue-01	662,82			777,87		777,87	662,82	
	vie-02	503,43			826,33	5,26	831,59	503,43	
	sáb-03	864,86			862,55		862,55	864,86	
	dom-04	357,23			395,2		395,20	357,23	
	lun-05	727,54			877,73	0,33	878,06	727,54	
	mar-06	753,84			1074,71		1.074,71	753,84	
	mié-07	1175,56			712,79		712,79	1.175,56	
	jue-08	743,31			656,14		656,14	743,31	
	vie-09	710,2			914,63	0,28	914,91	710,20	
	sáb-10	762,82			661,44		661,44	762,82	
	dom-11	351,72			403,47		403,47	351,72	
	lun-12	784,17			835	0,57	835,57	784,17	
	mar-13	932,69			1132,98		1.132,98	932,69	
	mié-14	980,08			682,1	3,05	685,15	980,08	
	jue-15	800,73			804,61	0,43	805,04	800,73	
	vie-16	821,26			797,41		797,41	821,26	
	sáb-17	882,67			813,06	0,15	813,21	882,67	
	dom-18	264,85			362,88		362,88	264,85	
	lun-19	714,03			841,09	1,01	842,10	714,03	
	mar-20	1059,73			1141,62		1.141,62	1.059,73	
	mié-21	872,11			666,5		666,50	872,11	
	jue-22	851,18			749,63		749,63	851,18	
	vie-23	681,72			825,95	0,65	826,60	681,72	
	sáb-24	950,12			418		418,00	950,12	
	dom-25	320,48			395,05		395,05	320,48	
	lun-26	891,84			884,51	0,21	884,72	891,84	
	mar-27	1071,95			1062,55	0,58	1.063,13	1.071,95	
	mié-28	907,64			659,04		659,04	907,64	
	jue-29	802,63			783,06	3,53	786,59	802,63	
	vie-30	679			762,25	0,5	762,75	679,00	
	sáb-31	768,1			888,37		888,37	768,10	
TOTAL		23.650,31	-	-	23.668,52	16,55	23.685,07	23.650,31	
PROMEDIO		815,53	-	-	816,16	0,57	816,73	815,53	

Fuente: Memorando Nro. EMGIRS-EP-GOP-CRO-2024-1250-M

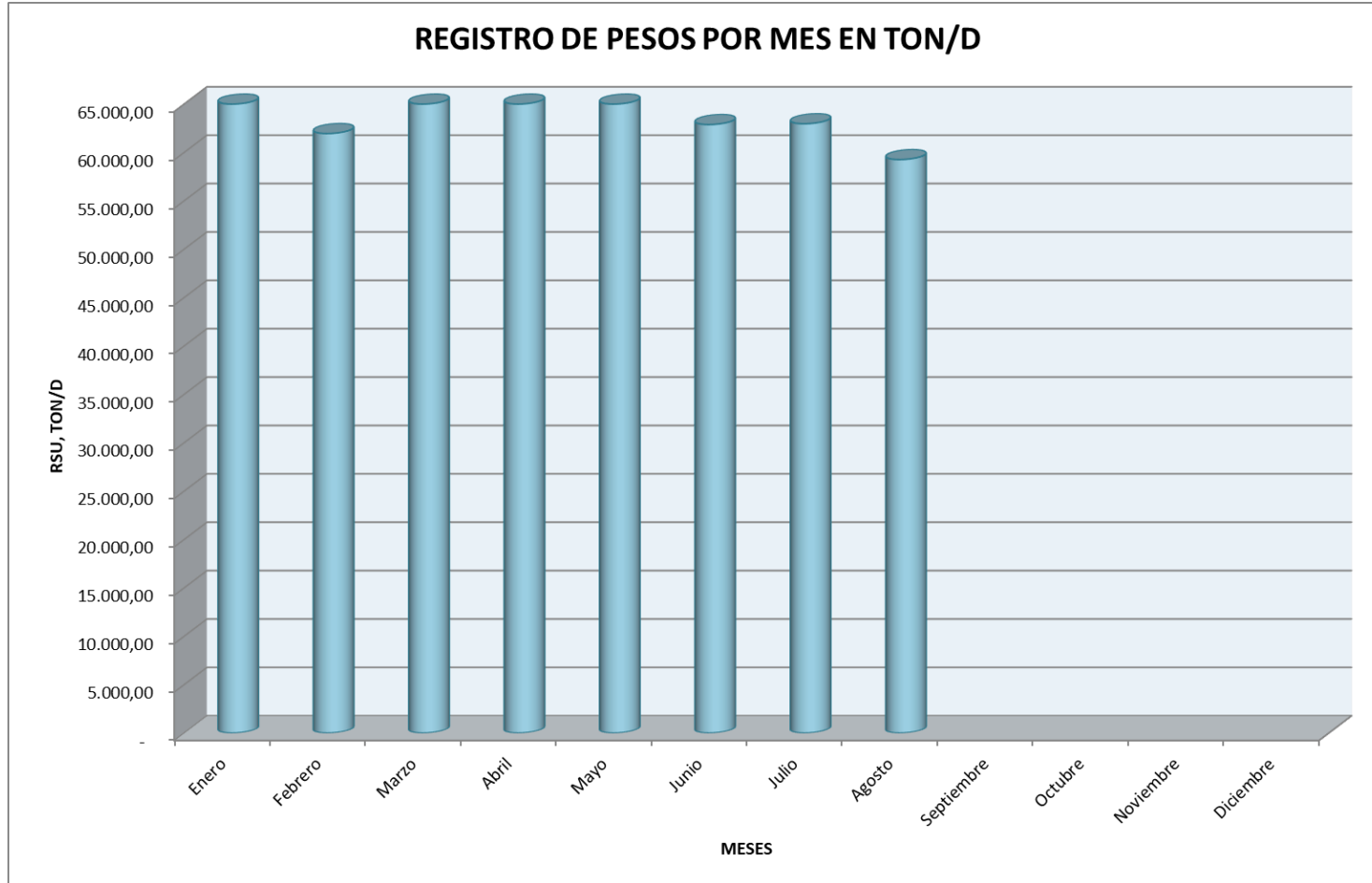
Tabla 3: Resumen de toneladas dispuestas en el Relleno Sanitario de Quito.

GERENCIA DE OPERACIONES REPORTE MENSUAL DE METAS – AGOSTO 2024

DÍA	ESTACIONES DE TRANSFERENCIA		PARTICULARES, TON/D	EMASEO, TON/D	RUMIÑAHUI, TON/D	HOSPITALARIOS, TON/D	FAUNA URBANA	EMGIRS EP, COMUNIDADES	EMGIRS EP, INTERNO	TOTAL DEPOSITADO, TON/D
	NORTE, TON/D	SUR, TON/D								
jue-01	930,81	693,49	6,48	77,83	117,24	1,18	-	-	-	1.827,03
vie-02	811,99	738,82	54,53	63,98	127,59	5,97	0,19	-	-	1.803,07
sáb-03	1.198,01	751,81	-	71,21	120,98	1,04	0,25	0,48	-	2.143,78
dom-04	413,19	523,36	-	40,03	83,14	-	-	-	-	1.059,72
lun-05	893,03	690,15	25,21	64,10	122,49	5,72	0,21	-	-	1.800,91
mar-06	1.104,56	901,52	3,11	137,29	137,76	2,82	-	-	-	2.287,06
mié-07	1.211,02	1.151,35	61,56	56,25	122,54	4,32	0,25	-	-	2.607,29
jue-08	953,17	875,60	4,14	82,31	96,30	3,99	-	-	-	2.015,51
vie-09	1.021,23	962,22	36,55	62,99	139,24	3,99	0,18	-	-	2.226,40
sáb-10	864,65	695,41	-	68,08	115,37	5,62	0,16	-	-	1.749,29
dom-11	554,21	423,94	-	20,32	72,43	-	-	-	-	1.070,90
lun-12	956,06	711,04	5,05	55,50	121,90	1,88	0,12	-	-	1.851,55
mar-13	1.380,12	770,22	12,03	118,45	134,64	2,78	-	-	-	2.418,24
mié-14	1.045,99	1.075,82	66,07	83,96	123,83	4,19	0,15	-	-	2.400,01
jue-15	856,01	824,74	-	87,13	105,50	3,38	-	-	-	1.876,76
vie-16	1.026,79	798,57	38,68	52,71	114,00	5,60	0,12	-	-	2.036,47
sáb-17	1.000,62	714,03	-	110,74	120,20	6,28	0,16	0,63	-	1.952,66
dom-18	430,15	313,47	-	20,35	79,58	-	-	-	-	843,55
lun-19	981,68	489,92	6,61	89,86	114,34	2,79	-	-	-	1.685,20
mar-20	1.252,21	930,17	4,60	112,91	134,67	3,62	-	-	-	2.438,18
mié-21	1.023,06	691,24	43,42	59,70	123,23	4,91	0,32	-	-	1.945,88
jue-22	945,31	794,67	16,71	71,85	109,65	3,33	0,18	-	-	1.941,70
vie-23	970,96	656,77	10,73	66,78	111,18	4,39	-	-	-	1.820,81
sáb-24	967,99	900,73	-	107,57	109,11	6,10	0,37	-	-	2.091,87
dom-25	509,58	371,57	-	20,43	59,38	-	-	-	-	960,96
lun-26	863,87	837,84	5,00	46,99	126,18	1,86	0,10	-	-	1.881,84
mar-27	1.177,65	920,15	6,38	116,31	145,59	3,36	0,08	0,32	-	2.369,84
mié-28	1.053,66	876,78	57,97	75,51	131,30	5,44	-	-	-	2.200,66
jue-29	820,85	823,76	4,07	87,86	100,17	3,51	0,26	-	-	1.840,48
vie-30	1.016,78	755,24	26,59	76,21	118,69	4,46	-	-	-	1.997,97
sáb-31	1.090,51	830,13	-	94,38	97,87	5,37	0,13	0,41	-	2.118,80
TOTAL	29.325,72	23.494,53	495,49	2.299,59	3.536,09	107,90	3,23	1,84	-	59.264,39
PROMEDIO	945,99	757,89	15,98	74,18	114,07	3,48	0,10	0,06	-	1.911,75
MAYOR	1.380,12	1.151,35	66,07	137,29	145,59	6,28	0,37	0,63	-	2.607,29
MENOR	413,19	313,47	3,11	20,32	59,38	1,04	0,08	0,32	-	843,55

GERENCIA DE OPERACIONES REPORTE MENSUAL DE METAS – AGOSTO 2024

Gráfico 1: Registro de pesos por mes





Fuente: Memorando Nro. EMGIRS-EP-GOP-CRO-2024-1250-M

GERENCIA DE OPERACIONES REPORTE MENSUAL DE METAS – AGOSTO 2024

2. RESUMEN TRATAMIENTO DE LIXIVIADOS

Tabla1: Resumen Tratamiento de Lixiviados


 		REPORTE DE META - (Lixiviado)								Código:	GTR-GRS-02-POE04-FOR08
										Versión:	1
										Vigencia:	abr-24
Mes	AGOSTO										
FECHA	ENTRADAS			TEMPERATURA MAXIMA (E)	EVAPORACIÓN m3(D)	TRATAMIENTO PTL		TRATAMIENTO VSEP		Total Tratamiento Evap +liquido+clarificado+permeado, m3	
	Volumenes de generación de Lixiviado					Lixiviado Ingresado a PTL m3	Liquido Clarificado tabla 3 (m3)	VSEP Ingreso m3	Permeado Tabla 9 m3		
	Por Cubetos M3/día (A)	Por Precipitación m3/día (B)	Total Ingresado								
1-ago	631,44	0,00	631,44	27,00	397,78	403,08	327,2	20,0	10,0	734,98	
2-ago	636,04	0,00	636,04	26,60	389,50	422,80	337,1	20,0	11,0	737,60	
3-ago	647,94	0,00	647,94	26,3	331,49	403,08	325,7	0,0	0,0	657,19	
4-ago	650,72	0,00	650,72	24,00	335,63	127,79	108,4	0,0	0,0	444,03	
5-ago	654,15	82,87	737,02	25,80	314,9	403,08	325,3	20,0	10,0	650,21	
6-ago	658,74	0,00	658,74	25,40	265,19	422,80	337,5	20,0	12,0	614,69	
7-ago	660,22	0,00	660,22	25,00	327,34	403,08	326,1	20,0	10,0	663,44	
8-ago	678,89	0,00	678,89	24,60	302,48	403,08	325,6	20,0	11,0	639,08	
9-ago	657,91	120,16	778,07	21,00	252,76	383,37	321,8	0,0	0,0	574,57	
10-ago	648	20,72	668,72	17,20	174,03	383,37	321,2	0,0	0,0	495,23	
11-ago	668,32	0,00	668,32	22,30	298,34	127,79	107,3	0,0	0,0	405,61	
12-ago	655,3	0,00	655,30	23,10	252,76	383,37	322,4	20,0	12,0	587,16	
13-ago	688,56	0,00	688,56	22,10	368,78	403,08	326,1	20,0	10,0	704,88	
14-ago	683,69	0,00	683,69	24,30	360,49	422,80	337,5	20,0	11,0	708,99	
15-ago	679,10	0,00	679,10	25,00	323,30	403,08	325,8	20,0	10,0	659,10	
16-ago	660,15	0,00	660,15	25,60	345,30	422,80	336,8	20,0	11,0	693,10	
17-ago	650,23	0,00	650,23	23,10	363,57	403,08	325,2	0,0	0,0	688,77	
18-ago	675,22	0,00	675,22	24,30	372,92	147,50	113,2	0,0	0,0	486,07	
19-ago	674,57	0,00	674,57	23,40	335,63	403,08	327,7	20,0	11,0	674,33	
20-ago	674,59	0,00	674,59	25,70	323,20	422,80	336,9	20,0	12,0	672,10	
21-ago	667,86	0,00	667,86	26,50	327,34	403,08	326,8	20,0	10,0	664,14	
22-ago	655,70	0,00	655,70	24,30	339,77	422,80	335,7	20,0	11,0	686,47	
23-ago	670,62	0,00	670,62	25,00	348,06	403,08	326,8	20,0	10,0	684,86	
24-ago	653,25	0,00	653,25	23,60	381,21	422,80	336,1	0,0	0,0	717,31	
25-ago	652,15	0,00	652,15	24,10	327,34	127,79	107,6	0,0	0,0	434,94	
26-ago	658,51	0,00	658,51	22,10	343,92	422,80	336,3	20,0	11,0	691,22	
27-ago	667,30	0,00	667,30	25,20	356,35	403,08	326,8	20,0	10,0	693,15	
28-ago	674,89	0,00	674,89	25,30	335,63	422,80	336,7	20,0	11,0	683,33	
29-ago	660,57	0,00	660,57	26,20	360,49	422,80	335,8	20,0	10,0	706,29	
30-ago	652,97	0,00	652,97	26,40	348,06	275,29	220,4	0,0	0,0	568,48	
31-ago	646,84	0,00	646,84	27,70	352,21	0,00	0,0	0,0	0,0	352,21	
SUMA	20494,44	223,75	20718,19		10255,78	11021,23	8903,75	400,00	214,00	19373,53	
PROMEDIO	661,11	7,22	668,33		330,83	355,52	287,22	12,90	6,90		

Fuente: Memorando Nro. EMGIRS-EP-GOP-CRO-2024-1250-M

3. RESUMEN TRATAMIENTO DE DESECHOS SANITARIOS Y PELIGROSOS

GERENCIA DE OPERACIONES REPORTE MENSUAL DE METAS – AGOSTO 2024


Tabla 1: Tratamiento de Desechos Sanitarios

		REPORTE DE DESECHOS HOSPITALARIOS REGISTRADO EN BASCULA (INGRESO, TRATAMIENTO Y DISPOSICIÓN FINAL)		Código:	GTR-GRS-02- POE01-FOR03
				Versión:	1
				Vigencia:	abr-24
MES/ AÑO		AGOSTO 2024		REGISTRO N°	
CALENDARIO		DATOS DE BASCULA DEL RELLENO SANITARIO DEL D.M.Q		53	
		PESOS EN KG			
		TOTAL INGRESADO PARA TRATAMIENTO	TOTAL DISPOSICIÓN FINAL TRATADOS		
J	1	4340,00	4410,00		
V	2	4030,00	5670,00		
S	3	3220,00	3340,00		
D	4	1710,00	S/T		
L	5	3450,00	5720,00		
M	6	4130,00	2820,00		
MI	7	4430,00	4320,00		
J	8	3970,00	3990,00		
V	9	3450,00	3990,00		
S	10	2180,00	5620,00		
D	11	1500,00	S/T		
L	12	4900,00	1880,00		
M	13	4320,00	2780,00		
MI	14	4590,00	4190,00		
J	15	3750,00	3380,00		
V	16	6380,00	5600,00		
S	17	2720,00	6280,00		
D	18	1840,00	S/T		
L	19	3530,00	2790,00		
M	20	4280,00	3620,00		
MI	21	4320,00	4910,00		
J	22	3800,00	3330,00		
V	23	4170,00	4390,00		
S	24	2520,00	6100,00		
D	25	1860,00	S/T		
L	26	3540,00	1860,00		
M	27	4380,00	3360,00		
MI	28	4660,00	5440,00		
J	29	4050,00	3510,00		
V	30	4260,00	4460,00		
S	31	2580,00	5370,00		
TOTAL Kg.		112860,00	113130,00		
TOTAL Tn.		112,86	113,13		

Fuente: Memorando Nro. EMGIRS-EP-GOP-CRO-2024-1250-M

**GERENCIA DE OPERACIONES
REPORTE MENSUAL DE METAS – AGOSTO 2024**

Tabla 2: Tratamiento de Desechos Peligrosos

EMGIRS - EP								
								
BODEGA DE DESECHOS PELIGROSOS								
PESOS DE DESECHOS INGRESADOS A LA BODEGA DE DESECHOS PELIGROSOS A NIVEL DOMICILIARIO								
MES/ AÑO		AGOSTO 2024				REGISTRO	8	
CALENDARIO		DATOS DE BÁSCULA INTERNA INGRESADOS POR TIPO DE DESECHO (KG)						
		MEDICINAS	FOCOS	FLUORESCENTES	LACAS Y PINTURAS	ELECTRICOS & ELECTRÓNICOS	PILAS EMASEO/EMGIRS	
J	1	6,00	20,00	2,00	5,00	55,00	25,00	
V	2	-	-	-	-	-	-	
S	3	-	-	-	-	-	-	
D	4	-	-	-	-	-	-	
L	5	-	-	-	-	-	-	
M	6	-	-	-	-	-	-	
MI	7	-	-	-	-	-	-	
J	8	172,00	85,00	100	36	116	415	
V	9	-	-	-	-	-	-	
S	10	-	-	-	-	-	-	
D	11	-	-	-	-	-	-	
L	12	-	-	-	-	-	-	
M	13	84,00	38,00	23,00	27,50	194,00	175,00	
MI	14	-	-	-	-	-	-	
J	15	298,00	46,00	28,00	22,00	126,00	73,00	
V	16							
S	17							
D	18							
L	19							
M	20	170,00	68,00	53,00	11,00	123,00	64,00	
MI	21							
J	22							
V	23	64,00	16,00	57,00	25,00	64,00	35,00	
S	24							
D	25							
L	26	-	-	-	-	-	-	
M	27	-	-	-	-	-	-	
MI	28	-	-	-	-	-	-	
J	29	130,00	63,00	40	35	145	120	
V	30	-	-	-	-	-	-	
S	31	-	-	-	-	-	-	
TOTAL Kg.		924,00	336,00	303,00	161,50	823,00	907,00	
TOTAL Tn.		0,92	0,34	0,30	0,16	0,82	0,91	

Fuente: Memorando Nro. EMGIRS-EP-GOP-CRO-2024-1250-M

**GERENCIA DE OPERACIONES
REPORTE MENSUAL DE METAS – AGOSTO 2024**

4. Resumen ingreso de materiales a escombreras

Tabla 1: Escombrera “TROJE IV”

DIA	TOTAL DE INGRESOS	VOLUMEN (m3)
jue-01	420,00	3.139,00
vie-02	460,00	3.074,00
sáb-03	294,00	1.751,00
lun-05	363,00	2.102,00
mar-06	362,00	2.092,00
mié-07	341,00	2.036,00
jue-08	427,00	2.707,00
vie-09	253,00	1.557,00
sáb-10	212,00	1.377,00
lun-12	400,00	2.600,00
mar-13	463,00	3.082,00
mié-14	488,00	3.100,00
jue-15	439,00	2.936,00
vie-16	465,00	3.166,00
sáb-17	323,00	2.008,00
lun-19	352,00	2.323,00
mar-20	506,00	3.479,00
mié-21	478,00	3.171,00
jue-22	500,00	3.388,00
vie-23	448,00	2.885,00
sáb-24	366,00	2.428,00
lun-26	513,00	3.377,00
mar-27	518,00	3.404,00
mié-28	503,00	3.321,00
jue-29	476,00	3.039,00
vie-30	498,00	3.092,00
sáb-31	294,00	1.697,00
TOTAL	9.899,00	72.331,00
PROMEDIO	413,41	2.678,93
MAYOR	518,00	3.479,00
MENOR	212,00	1.377,00

Fuente: Memorando Nro. EMGIRS-EP-GOP-CES-2024-0413-M

**GERENCIA DE OPERACIONES
REPORTE MENSUAL DE METAS – AGOSTO 2024**

Tabla 2: Escombrera “SAN ANTONIO”

DIA	TOTAL DE INGRESOS	VOLUMEN (m3)
jue-01	63,00	298,00
vie-02	38,00	156,00
sáb-03	52,00	231,00
lun-05	41,00	172,00
mar-06	28,00	96,00
mié-07	33,00	144,00
jue-08	46,00	219,00
vie-09	31,00	129,00
sáb-10	25,00	98,00
lun-12	46,00	216,00
mar-13	61,00	312,00
mié-14	39,00	188,00
jue-15	36,00	183,00
vie-16	46,00	210,00
sáb-17	26,00	132,00
lun-19	30,00	171,00
mar-20	46,00	194,00
mié-21	43,00	207,00
jue-22	39,00	120,00
vie-23	43,00	156,00
sáb-24	31,00	107,00
lun-26	40,00	176,00
mar-27	24,00	82,00
mié-28	30,00	122,00
jue-29	29,00	102,00
vie-30	34,00	104,00
sáb-31	50,00	286,00
TOTAL	1.050,00	4.611,00
PROMEDIO	38,89	170,78
MAYOR	63,00	312,00
MENOR	24,00	82,00

Fuente: Memorando Nro. EMGIRS-EP-GOP-CES-2024-0413-M

**GERENCIA DE OPERACIONES
REPORTE MENSUAL DE METAS – AGOSTO 2024**

Tabla 3: Escombrera “E35”

DIA	TOTAL DE INGRESOS	VOLUMEN (m3)
jue-01	107,00	829,00
vie-02	91,00	708,00
sáb-03	57,00	472,00
lun-05	117,00	989,00
mar-06	89,00	682,00
mié-07	83,00	600,50
jue-08	105,00	830,00
vie-09	79,00	565,50
sáb-10	29,00	178,00
lun-12	85,00	636,50
mar-13	64,00	515,00
mié-14	116,00	881,50
jue-15	85,00	702,50
vie-16	78,00	591,00
sáb-17	44,00	336,50
lun-19	91,00	674,50
mar-20	97,00	781,00
mié-21	108,00	810,50
jue-22	145,00	1.137,00
vie-23	102,00	774,00
sáb-24	56,00	396,00
lun-26	90,00	680,50
mar-27	100,00	779,50
mié-28	109,00	884,00
jue-29	95,00	684,00
vie-30	138,00	1.049,00
sáb-31	73,00	515,50
TOTAL	2.433,00	18.682,50
PROMEDIO	90,11	691,94
MAYOR	145,00	1.137,00
MENOR	29,00	178,00

Fuente: Memorando Nro. EMGIRS-EP-GOP-CES-2024-0413-M

**GERENCIA DE OPERACIONES
REPORTE MENSUAL DE METAS – AGOSTO 2024**

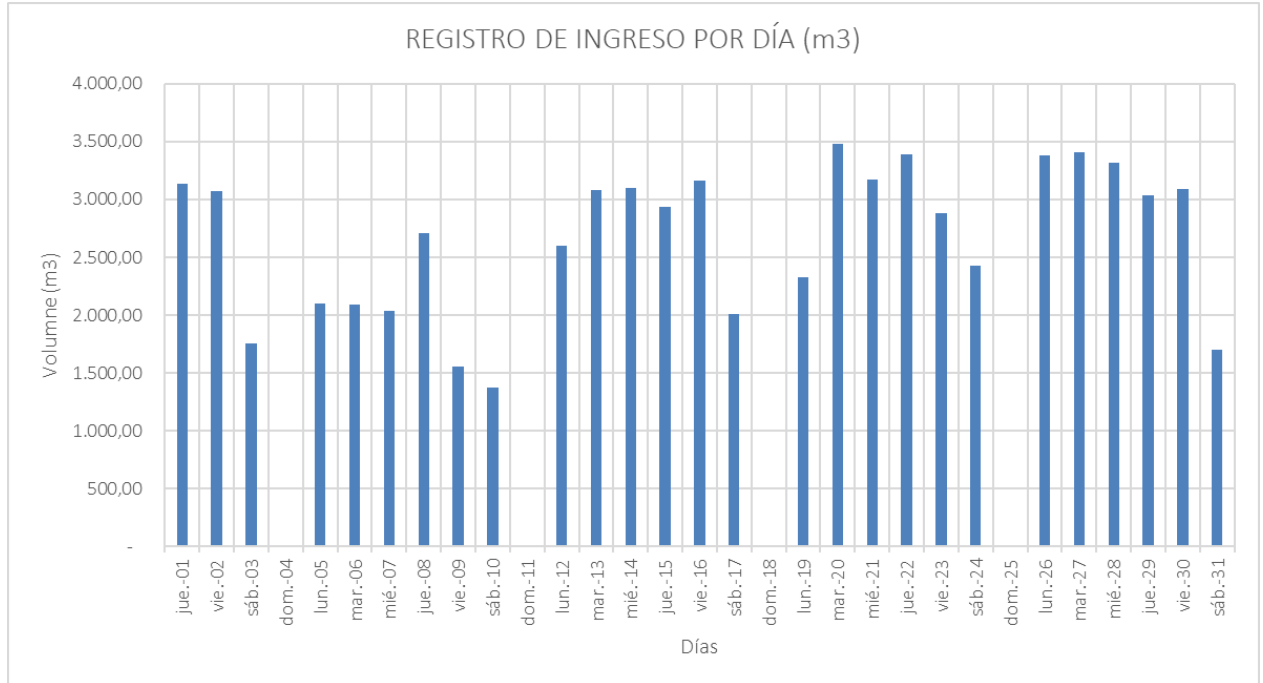
Tabla 4: Escombrera “OYACOTO”

DIA	TOTAL DE INGRESOS	VOLUMEN (m3)
jue-01	154,00	1.039,00
vie-02	158,00	1.013,00
sáb-03	106,00	742,00
lun-05	135,00	941,00
mar-06	122,00	768,00
mié-07	108,00	673,00
jue-08	172,00	1.166,00
vie-09	147,00	957,00
sáb-10	109,00	700,00
lun-12	132,00	836,00
mar-13	160,00	1.006,00
mié-14	160,00	1.063,00
jue-15	142,00	893,00
vie-16	172,00	1.144,00
sáb-17	163,00	1.091,00
lun-19	164,00	1.113,00
mar-20	152,00	1.016,00
mié-21	119,00	676,00
jue-22	114,00	636,00
vie-23	155,00	937,00
sáb-24	105,00	636,00
lun-26	183,00	1.320,00
mar-27	178,00	1.257,00
mié-28	202,00	1.353,00
jue-29	161,00	1.174,00
vie-30	177,00	1.179,00
sáb-31	120,00	926,00
TOTAL	3.970,00	26.255,00
PROMEDIO	147,04	972,41
MAYOR	202,00	1.353,00
MENOR	105,00	636,00

Fuente: Memorando Nro. EMGIRS-EP-GOP-CES-2024-0413-M

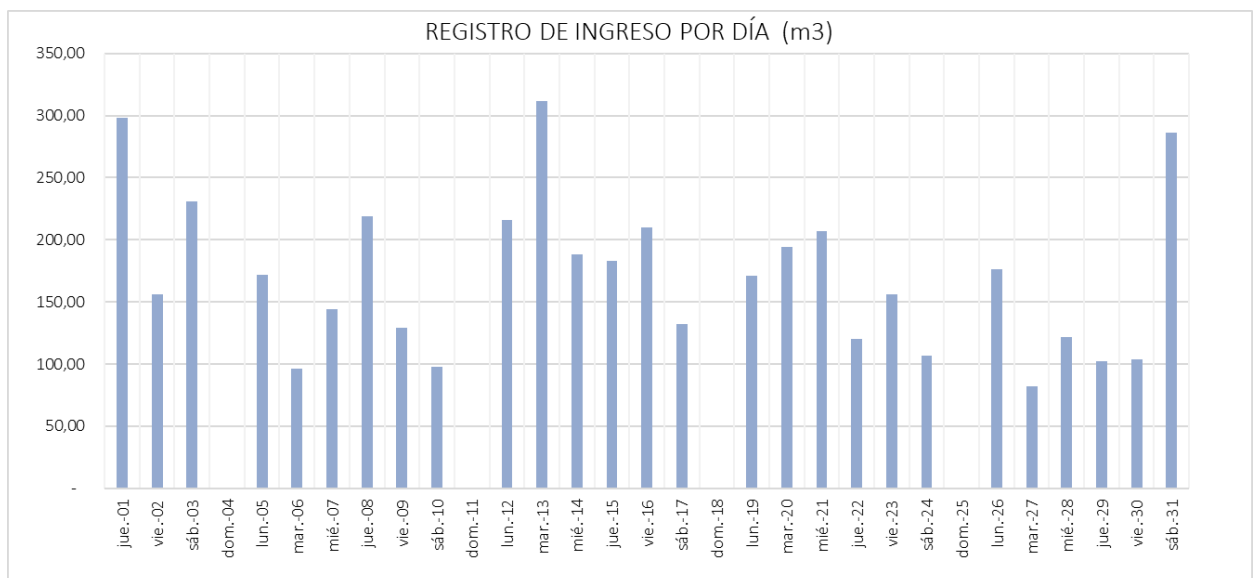
GERENCIA DE OPERACIONES REPORTE MENSUAL DE METAS – AGOSTO 2024

Gráfico 1: Registro de ingresos - Escombrera “TROJE IV”



Fuente: Memorando Nro. EMGIRS-EP-GOP-CES-2024-0413-M

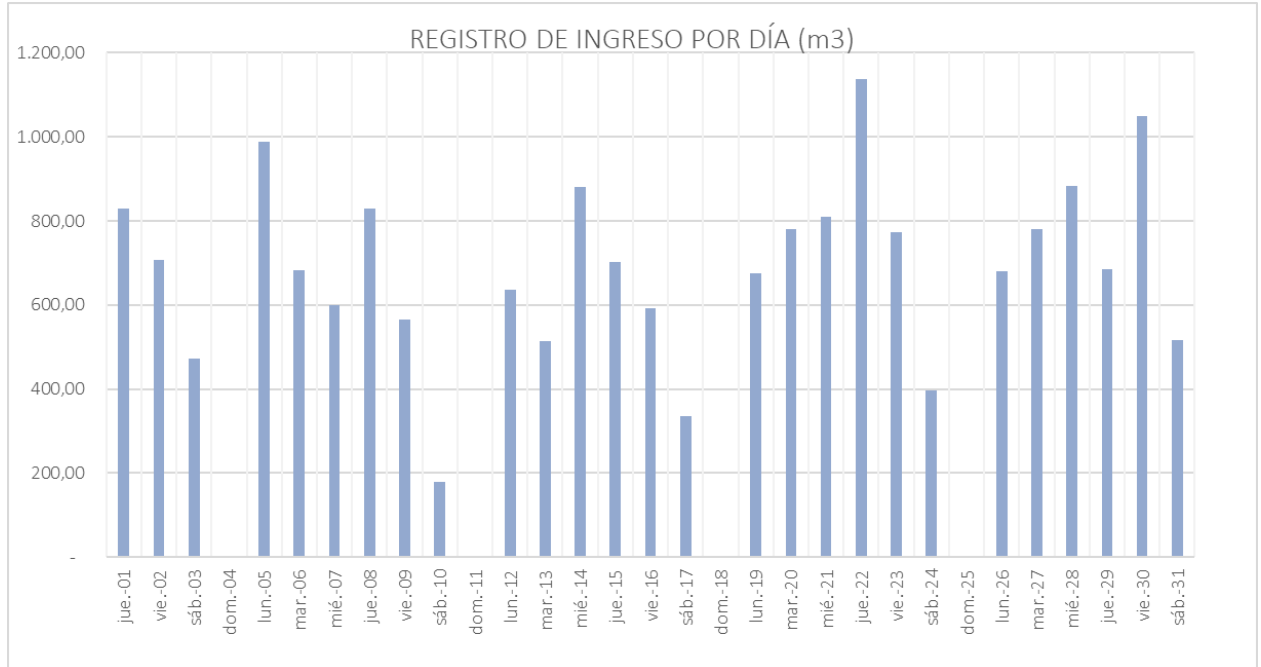
Gráfico 2: Registro de ingresos - Escombrera “SAN ANTONIO”



Fuente: Memorando Nro. EMGIRS-EP-GOP-CES-2024-0413-M

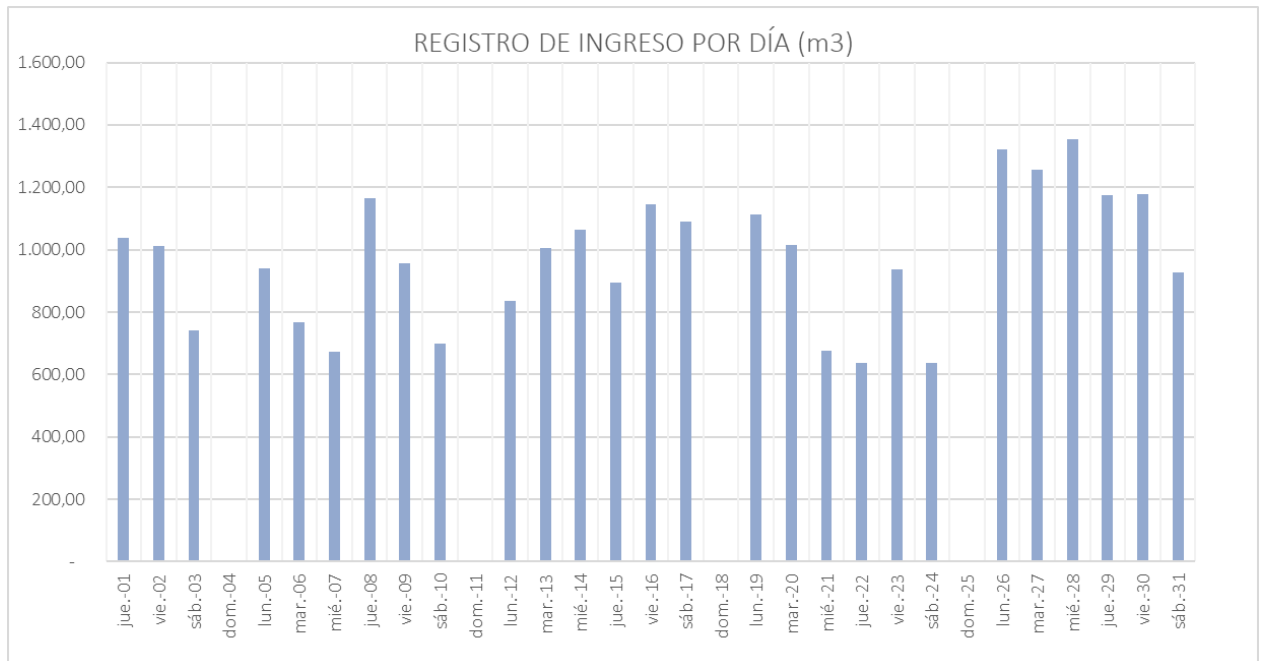
GERENCIA DE OPERACIONES REPORTE MENSUAL DE METAS – AGOSTO 2024

Gráfico 3: Registro de ingresos - Escombrera “E35”



Fuente: Memorando Nro. EMGIRS-EP-GOP-CES-2024-0413-M

Gráfico 4: Registro de ingresos - Escombrera “OYACOTO”



Fuente: Memorando Nro. EMGIRS-EP-GOP-CES-2024-0413-M

**GERENCIA DE OPERACIONES
REPORTE MENSUAL DE METAS – AGOSTO 2024**

Revisado por:

Ing. David Taipe
**COORDINADOR DE ESCOMBROS (S)
EMGIRS EP**

Revisado por:

Ing. Luis Iza
**COORDINADOR DE RESIDUOS ORDINARIOS Y ESPECIALES
EMGIRS EP**

Aprobado por:

Ing. Pablo Moreno Robles
**GERENTE DE OPERACIONES
EMGIRS EP**